










Typenblatt

Serie Magnum
Version 22_271_DE
Datum 04.07.2022

 ARTIKEL	 VOLUMEN	 HÖHE	 ETIKETT	 DURCHMESSER	 ÖFFNUNG	 GEWICHT / TSD	 ANZAHL / KRT	 ANZAHL / PAL
102000	2.000 ml	174 mm	103 mm	142 mm	95 mm	90.00 kg	44	540
102500	2.500 ml	208 mm	136 mm	142 mm	95 mm	115.00 kg	30	460
103000	3.000 ml	241 mm	170 mm	142 mm	95 mm	130.00 kg	30	322
111250	1.250 ml	148 mm	81 mm	119 mm	86 mm	80.00 kg	54	648
111500	1.500 ml	173 mm	106 mm	119 mm	86 mm	90.00 kg	54	648

Öffnung (innen) = Öffnung bei aufgesetztem Verschluss.

Einige Artikel dieser Serie sind keine Lagerware. Mindestmengen und Lieferzeit auf Anfrage.

Alle Maße ±1 mm, Angaben ohne Gewähr!