










Typenblatt

Serie Special 1
Version 24_085_DE
Datum 23.02.2024



 ARTIKEL	 VOLUMEN	 HOEHE	 ETIKETT	 DURCHMESSER	 OEFFNUNG	 GEWICHT / TSD	 ANZAHL / KRT	 ANZAHL / PAL
203503	50 ml	53 mm	34 mm	45 mm	32 mm	8.00 kg	525	12.600
203504	75 ml	71 mm	50 mm	45 mm	32 mm	9.50 kg	400	9.600
203505	100 ml	83 mm	66 mm	45 mm	32 mm	13.00 kg	310	7.440
203506	125 ml	98 mm	79 mm	45 mm	32 mm	14.00 kg	550	6.600
203518	135 ml	109 mm	90 mm	45 mm	32 mm	15.00 kg	480	5.760
100150	150 ml	73 mm	46 mm	67 mm	53 mm	16.00 kg	462	5.544
203507	150 ml	122 mm	102 mm	45 mm	32 mm	16.50 kg	410	4.920
100250	250 ml	94 mm	67 mm	67 mm	53 mm	22.00 kg	330	3.960
100300	300 ml	116 mm	89 mm	67 mm	53 mm	26.00 kg	264	3.168
100400	400 ml	147 mm	112 mm	67 mm	53 mm	30.00 kg	198	2.376
203313	500 ml	97 mm	63 mm	100 mm	81 mm	42.00 kg	115	1.380
100750	750 ml	127 mm	93 mm	100 mm	81 mm	49.00 kg	112	1.344
203314	750 ml	124 mm	93 mm	100 mm	81 mm	53.00 kg	75	900
101000	1.000 ml	158 mm	125 mm	100 mm	81 mm	65.00 kg	84	1.008
203315	1.000 ml	157 mm	120 mm	100 mm	81 mm	60.00 kg	72	864
101250	1.250 ml	190 mm	157 mm	100 mm	81 mm	80.00 kg	84	756
203316	1.250 ml	0 mm	0 mm	100 mm	81 mm	86.00 kg	56	672
101500	1.500 ml	222 mm	188 mm	100 mm	81 mm	90.00 kg	56	672

Öffnung (innen) = Öffnung bei aufgesetztem Verschluss.

Einige Artikel dieser Serie sind keine Lagerware. Mindestmengen und Lieferzeit auf Anfrage.

Alle Maße ±1 mm, Angaben ohne Gewähr!