










## Typenblatt

Serie Special 2  
Version 22\_271\_DE  
Datum 04.07.2022



 ARTIKEL	 VOLUMEN	 HÖHE	 ETIKETT	 DURCHMESSER	 ÖFFNUNG	 GEWICHT / TSD	 ANZAHL / KRT	 ANZAHL / PAL
203306	100 ml	58 mm	34 mm	67 mm	47 mm	16.00 kg	240	5.760
203307	150 ml	73 mm	49 mm	67 mm	47 mm	19.00 kg	380	4.560
203308	200 ml	88 mm	64 mm	67 mm	47 mm	22.00 kg	300	3.600
203309	250 ml	101 mm	77 mm	67 mm	47 mm	24.00 kg	260	3.120
203310	300 ml	118 mm	94 mm	67 mm	47 mm	30.00 kg	220	2.640
203311	400 ml	148 mm	124 mm	67 mm	47 mm	36.00 kg	170	2.040
203312	500 ml	178 mm	154 mm	67 mm	47 mm	42.00 kg	130	1.560

Öffnung (innen) = Öffnung bei aufgesetztem Verschluss.  
Einige Artikel dieser Serie sind keine Lagerware. Mindestmengen und Lieferzeit auf Anfrage.  
Alle Maße  $\pm 1$  mm, Angaben ohne Gewähr!